

Sayı: 33765 03 Kasım 2020 Saat: 10:00

Yurt İçi Üretici Fiyat Endeksi, Ekim 2020

Yurt içi üretici fiyat endeksi (Yİ-ÜFE) yıllık %18,20, aylık %3,55 arttı

Yİ-ÜFE (2003=100) 2020 yılı Ekim ayında bir önceki aya göre %3,55, bir önceki yılın Aralık ayına göre %17,48, bir önceki yılın aynı ayına göre %18,20 ve on iki aylık ortalamalara göre %9,11 artış gösterdi.

Yİ-ÜFE değişim oranları (%), Ekim 2020

	Ekim 2020	Ekim 2019	Ekim 2018
Bir önceki aya göre	3,55	0,17	0,91
Bir önceki yılın Aralık ayına göre	17,48	6,71	40,22
Bir önceki yılın aynı ayına göre	18,20	1,70	45,01
On iki aylık ortalamalara göre	9,11	22,58	23,73

Yİ-ÜFE yıllık değişim oranı (%), Ekim 2020

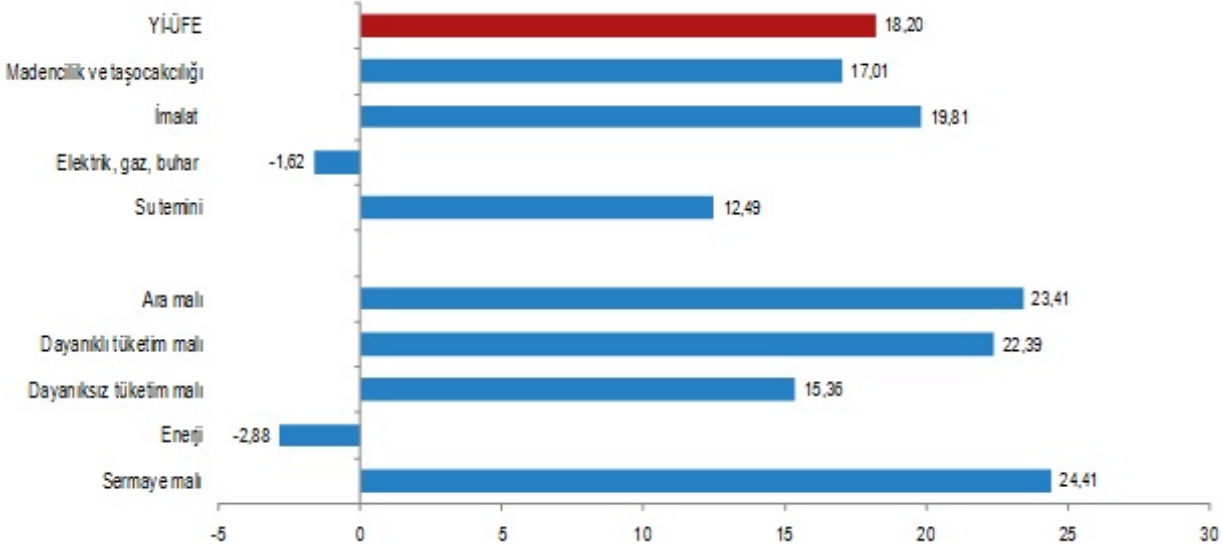


Sanayinin dört ana sektöründen imalat endeksi yıllık %19,81 arttı

Sanayinin dört sektörünün yıllık değişimleri; madencilik ve taşocakçılığında %17,01, imalatta %19,81 artış, elektrik, gaz üretimi ve dağıtımında %1,62 azalış ve su temininde %12,49 artış olarak gerçekleşti.

Ana sanayi gruplarının yıllık değişimleri; ara malında %23,41, dayanıklı tüketim malında %22,39, dayanıksız tüketim malında %15,36, sermaye malında %24,41 artış; enerjide %2,88 azalış olarak gerçekleşti.

Yİ-ÜFE yıllık değişim oranları (%), Ekim 2020

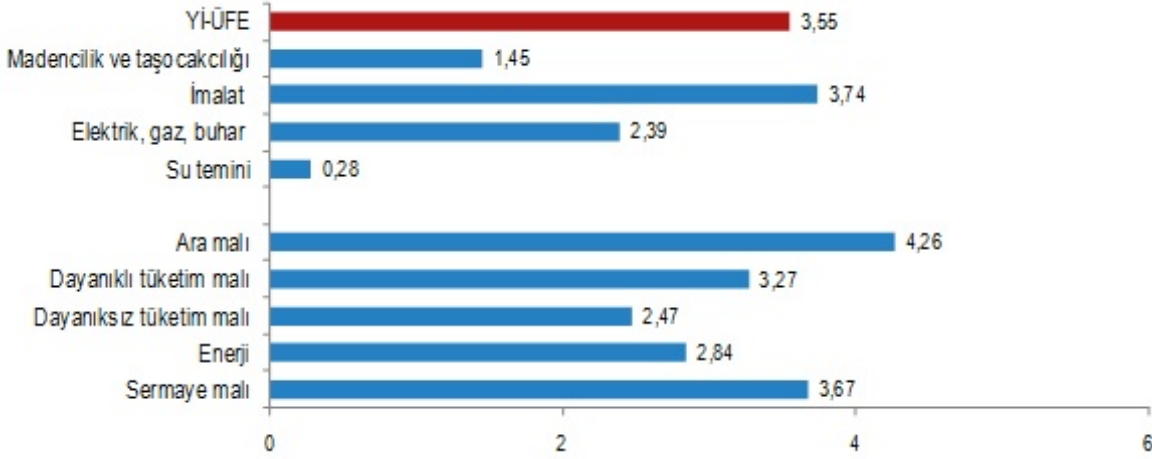


Sanayinin dört ana sektöründen imalat endeksi aylık %3,74 arttı

Sanayinin dört sektörünün aylık değişimleri; madencilik ve taşocaklığında %1,45, imalatta %3,74, elektrik, gaz üretimi ve dağıtımında %2,39 ve su temininde %0,28 artış olarak gerçekleşti.

Ana sanayi gruplarının aylık değişimleri; ara malında %4,26, dayanıklı tüketim malında %3,27, dayanısız tüketim malında %2,47, enerjide %2,84, sermaye malında %3,67 artış olarak gerçekleşti.

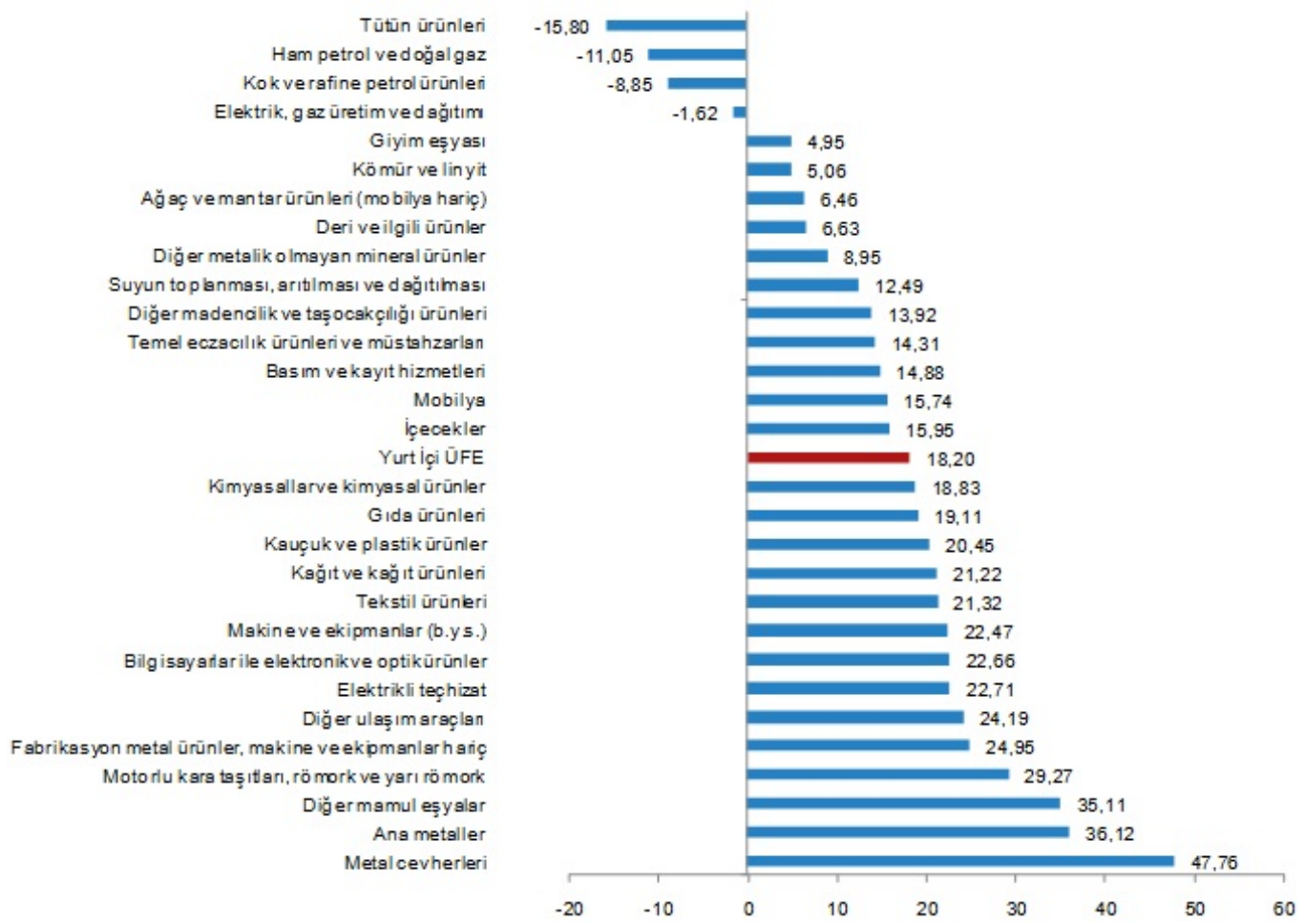
Yİ-ÜFE aylık değişim oranları (%), Ekim 2020



Yıllık en yüksek azalış %15,80 ile tütün ürünleri endeksinde gerçekleşti

Yıllık en fazla azalış; %15,80 ile tütün ürünleri, %11,05 ile ham petrol ve doğal gaz, %8,85 ile kok ve rafine petrol ürünleri, olarak gerçekleşti. Buna karşılık metal cevherleri %47,76, ana metaller %36,12, diğer mamul eşyalar %35,11 ile endekslerin en fazla arttığı alt sektörler oldu.

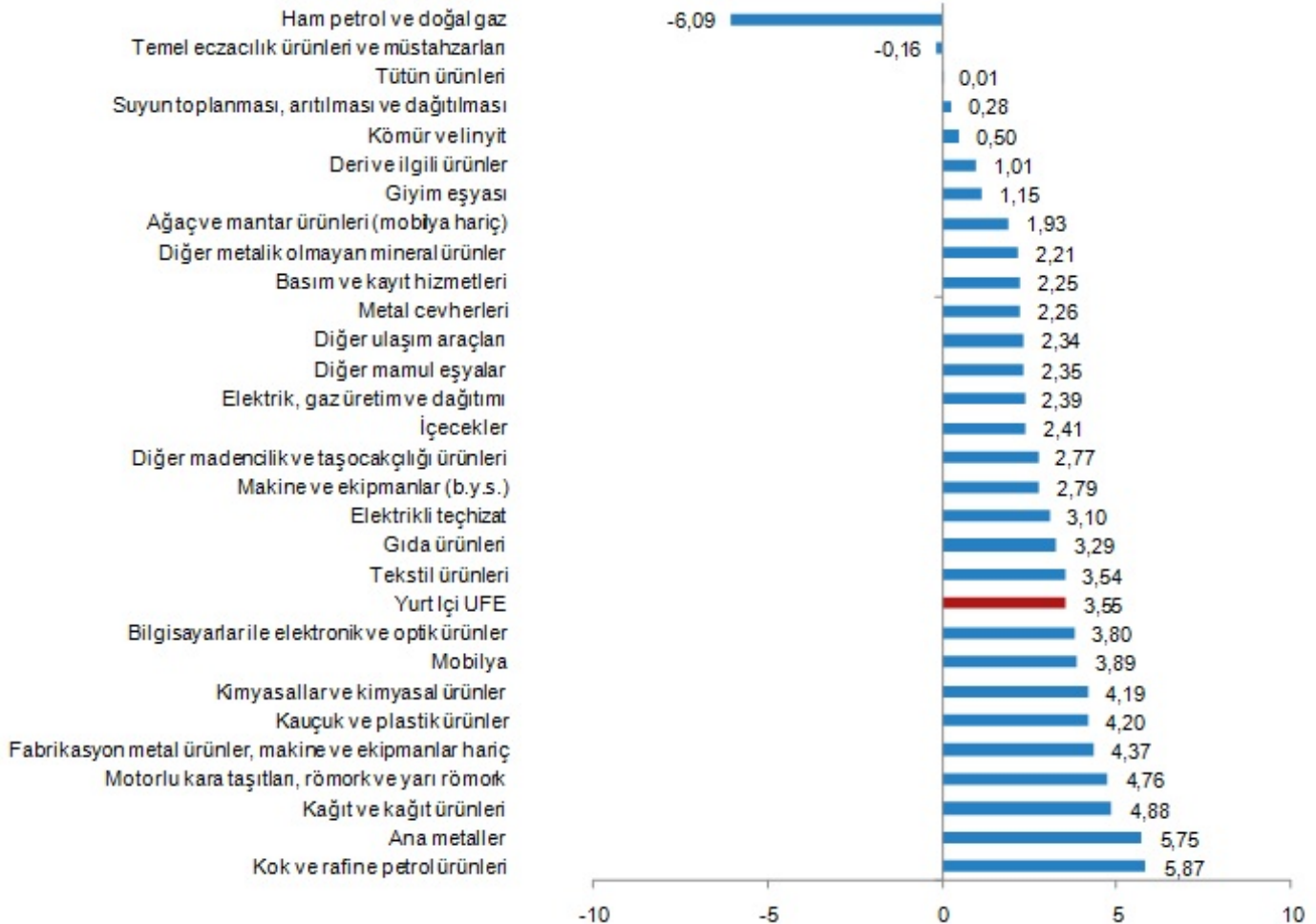
Sektörlere göre Yİ-ÜFE yıllık değişim oranları (%), Ekim 2020



Aylık azalış %6,09 ile ham petrol ve doğal gaz endeksinde gerçekleşti

Aylık azalışlar; %6,09 ile ham petrol ve doğal gaz, %0,16 ile temel eczacılık ürünleri ve müstahzarları alt sektörlerinde gerçekleşti. Buna karşılık kok ve rafine petrol ürünleri %5,87, ana metaller %5,75, kağıt ve kağıt ürünleri %4,88 ile endekslerin en fazla arttığı alt sektörler oldu.

Sektörlere göre Yİ-ÜFE aylık değişim oranları (%), Ekim 2020







TS33765

Teknik bilgi için: MURAT TARHAN
Telefon: +90 312 454 75 01
e.posta: murat.tarhan@tuik.gov.tr

Bilgi talebi için: Bilgi Dağıtım Grubu
Telefon: +90 312 454 72 56
e.posta: bilgi@tuik.gov.tr

 / tuikbilgi

 / tuikbilgi